

INDLÆGSSEDEL:

Sileo 0,1 mg/ml mundhulegel til hunde

07-2023
P495560-2

1. NAVN OG ADRESSE PÅ INDEHAVEREN AF MARKEDSFØRINGSTILLADELSEN SAMT PÅ DEN INDEHAVER AF VIRKSOMHEDSGODKENDELSE, SOM ER ANSVARLIG FOR BATCHFRIGIVELSE, HVIS FORSKELLIG HERFRA

Orion Corporation
Orionintie 1
FI-02200 Espoo
FINLAND

Paralleldistributør:
2care4 ApS, Esbjerg V
Danmark

Ompakker:
2care4 ApS, Esbjerg V
Danmark

Ikke almindelige reaktioner:
– bliver meget ulykkelig
– hævelser omkring øjnene
– døsigthed
– løs afføring.

Hypigheden af bivirkninger er defineret som:
– Meget almindelig (flere end 1 ud af 10 behandlede dyr, der viser bivirkninger i løbet af en behandling)
– Almindelige (flere end 1, men færre end 10 dyr af 100 behandlede dyr)
– Ikke almindelige (flere end 1, men færre end 10 dyr af 1.000 behandlede dyr)
– Sjældne (flere end 1, men færre end 10 dyr ud af 10.000 behandlede dyr)
– Meget sjældne (færre end 1 dyr ud af 10.000 behandlede dyr, herunder isolerede rapporter).

Kontakt din dyrlæge, hvis du observerer bivirkninger. Dette gælder også bivirkninger, der ikke allerede er anført i denne indlægsseddel eller hvis du mener, at dette lægemiddel ikke har virket efter anbefalingerne.

2. VETERINÆRLÆGEMIDLETS NAVN

Sileo 0,1 mg/ml mundhulegel til hunde
dexmedetomidin hydrochlorid

3. ANGIVELSE AF DE(T) AKTIVE STOF(FER) OG ANDRE INDHOLDSSTOFFER

Aktivt stof:
Dexmedetomidin hydrochlorid 0,1 mg/ml (svarende til 0,09 mg/ml dexmedetomidin)

Andre indholdsstoffer: Brilliant blue (E133) og tartrazin (E102).

Gennemsigtig grøn mundhulegel.

4. INDIKATION(ER)

Til dæmpning af akut angst og frygt fremkaldt af lyde hos hunde.

5. KONTRAINDIKATIONER

Din hund bør ikke få Sileo, hvis den:
– har en alvorlig lever-, nyre- eller hjertesygdom.
– er overfølsom over for det aktive stof eller for et eller flere af hjælpestofferne.
– er døsig eller omtåget på grund af tidligere medicinering.

6. BIVIRKNINGER

Sileo kan forårsage følgende bivirkninger.

Almindelige reaktioner:
– slimhinderne omkring det behandlede sted bliver blege
– træthed (sedation)
– opkast
– ukontrolleret urinering.

7. DYREARTER

Hunde

8. DOSERING FOR HVER DYREART, ANVENDELSESMÅDE OG INDGIVELSESVej(E)

Mundhulegel.

Sileo påføres slimhinderne i hundens mundhule mellem kinden og gummerne.
Sileo-mundsprøjtten doserer produktet i små portioner (0,25 ml). Hvert trin vises som et punkt på stemplet. Doseringstabellen angiver, hvor mange punkter der skal indgives i forhold til hundens kropsvægt.

Følgende doseringstabel angiver doseringsmængde (i punkter), der skal indgives i forhold til den tilsvarende kropsvægt. Hvis dosis for hunden er mere end 6 punkter, skal halvdelen af dosis indgives i den ene side af hundens mundhule, og den anden halvdel af dosis i den anden side af mundhulen. Den anbefalede dosis må ikke overskrides.

Hundens kropsvægt (kg)	Antal punkter
2,0–5,5	1 •
5,6–12	2 ••
12,1–20	3 •••
20,1–29	4 ••••
29,1–39	5 •••••
39,1–50	6 ••••••
50,1–62,5	7 •••••••
62,6–75,5	8 ••••••••
75,6–89	9 •••••••••
89,1–100	10 ••••••••••

9. OPLYSNINGER OM KORREKT ANVENDELSE

Dosering bør foretages af en voksen. Benyt vandtætte engangshandsker ved håndtering af veterinærlægemidlet.

Den første dosis bør gives, så snart hunden viser de første tegn på angst, eller når ejeren registrerer en typisk stimulus (f.eks. lyden af fyrværkeri eller torden),

der kan fremkalde angst eller frygt hos den pågældende hund. Typiske tegn på angst og frygt er, når hunden gisper, ryster, går frem og tilbage (flytter sig hyppigt, løber rundt eller er rastløs), søger hen til mennesker ("klæber", gemmer sig bag, berører med poterne, følger efter), gemmer sig (under/bag møbler, i mørke rum), forsøger at løbe væk, fryser (ingen bevægelser), ikke vil spise foder eller godbidder, tisser eller har afføring på uhensigtsmæssige steder, savler osv.

Hvis den angstfremkaldende stimulus fortsætter, og hunden igen viser tegn på angst og frygt, kan der gendoseres, når der er gået 2 timer efter den foregående dosis. Produktet kan doseres op til 5 gange under hver hændelse.

Se udførlig vejledning og billeder til sidst i denne indlægsseddel.

10. TILBAGEHOLDELSESTID

Ikke relevant.

11. EVENTUELLE SÆRLIGE FORHOLDSREGLER VEDRØRENDE OPBEVARING

Opbevares utilgængeligt for børn.
Læg mundsprøjtten tilbage i den ydre emballage straks efter brug, så børn ikke får fat i den, og så den beskyttes mod lys.
Sæt hættten på igen efter brug.
Brug ikke dette veterinærlægemiddel efter den udløbsdato, der står på etiketten på mundsprøjtten og på yderemballagen efter "EXP" (UD.L.). Udløbsdatoen refererer til den sidste dag i den pågældende måned. Opbevaringstid efter første åbning af mundsprøjtten: 4 uger. Notér tidspunktet på æsken ud for "Efter åbning anvendes senest...", så du kan se, hvornår der er gået 4 uger.

12. SÆRLIG(E) ADVARSEL/ADVARSLER

Specielle forholdsregler til brug hos dyr:
Modsat de fleste andre veterinærlægemiddelprodukter, der indgives gennem munden, er dette produkt ikke beregnet til at blive slugt. I stedet skal det påføres slimhinderne mellem hundens kinder og gummer. Derfor bør hunden ikke fodres eller gives godbidder de første 15 minutter efter påføring af gelen. Mundhulegelen bliver mindre virksom, hvis den synkes. Hvis gelen synkes, kan hunden gives en ny dosis 2 timer efter den foregående dosis, hvis der er behov for det.

Hvis dyret allerede er meget nervøst, ophidset eller uroligt, vil det muligvis reagere i mindre grad på medicinen.

Sikkerheden ved behandling af hvalpe under 16 uger eller hunde over 17 år med Sileo er ikke undersøgt.

Særlige forholdsregler der skal træffes af personer, der administrerer lægemidlet til dyr:

I tilfælde af indtagelse eller længerevarende kontakt med slimhinder ved hændeligt uheld skal der straks søges lægehjælp, og indlægssedlen eller etiketten bør vises til lægen. Undlad kørsel, da der kan forekomme sedation og ændring af blodtrykket.

Undgå kontakt med hud, øjne og slimhinder. Benyt uigennemtrængelige engangshandsker ved håndtering af veterinærlægemidlet.

Ved kontakt med huden vaskes huden øjeblikkeligt med store mængder vand, og kontamineret tøj fjernes. Ved kontakt med øjne eller slimhinder, skylles med rigelige mængder ferskvand. Kontakt en læge, hvis der forekommer symptomer.

Personer med kendt overfølsomhed over for dexmedetomidin eller over for et eller flere af hjælpestofferne bør undgå kontakt med veterinærlægemidlet.

Gravide kvinder bør undgå kontakt med produktet. Der kan forekomme sammentrækninger af livmoderen og mindsket blodtryk hos fosteret efter systemisk optagelse af dexmedetomidin.

Oplysninger til lægen:

Dexmedetomidin, den aktive ingrediens i Sileo, er en alpha-2 adrenoceptor-agonist. Symptomer efter absorption kan omfatte kliniske effekter såsom dosisafhængig sedation, åndenød, bradykardi, hypotension, tørhed i munden og hyperglykæmi. Ventrikulær arytmi er også set. Da virkningerne er dosisafhængige, er de mere udtalte hos små børn end hos voksne. Respiratoriske og hæmodynamiske symptomer bør behandles symptomatisk. Den specifikke alpha-2 adrenoceptor-antagonist, atipamezol, der er godkendt til brug til dyr, har været brugt til mennesker, men kun eksperimentelt for at modvirke dexmedetomidin fremkaldte virkninger.

Drægtighed og laktation:

Lægemidlets sikkerhed under drægtighed og laktation hos de dyrearter, som lægemidlet er beregnet til, er ikke fastlagt. Derfor frarådes brug af produktet under drægtighed og laktation.

Interaktion med andre lægemidler og andre former for interaktion:

Hvis din hund får anden medicin, skal du fortælle dette til dyrlægen. Brug af midler, der virker dæmpende på centralnervesystemet, forventes at forstærke virkningen af dexmedetomidin, og derfor bør dyrlægen justere dosis i henhold til dette.

Overdosis (symptomer, nødforanstaltninger, modgift):

Overdosis kan forårsage voldsom træthed. Hvis dette forekommer, skal hunden holdes varm. Kontakt en dyrlæge hurtigst muligt, hvis hunden har fået en overdosis. Virkningerne af dexmedetomidin kan fjernes med en specifik modgift (der ophæver virkningen af medicinen).

Oplysninger til dyrlægen:

Den anbefalede dosis må ikke overskrides. Der kan forekomme tegn på sedation, når dosis overskrides. Graden og varigheden af sedationen er dosisafhængig. Hvis der forekommer sedation, skal hunden holdes varm.

Der kan forekomme nedsat hjertefrekvens, hvis der indgives Sileo-gel i mængder, der ligger over det anbefalede. Blodtrykket falder til lidt under det normale niveau. Respirationsfrekvensen kan undertiden falde. Sileo-gel i doser, der ligger over det anbefalede, kan også fremkalde en række øvrige alpha-2 adrenoceptor-formidlede virkninger, herunder pupiludvidelse, hæmning af mave-tarm-kanalens motoriske og sekretoriske funktioner, midlertidige AV-blokeringer, diurese og hyperglykæmi. Der kan observeres et let fald i kropstemperaturen.

Virkningerne af dexmedetomidin kan elimineres med en specifik antidot, atipamezol (alpha-2 adrenoceptor-antagonist). I tilfælde af overdosis vil den passende dosis atipamezol beregnet i mikrogram være 3 gange (3X) den dosis dexmedetomidin hydrochlorid i Sileo-gel, der blev indgivet. Atipamezol-dosis (ved en koncentration af 5 mg/ml) i milliliter er en sekstendedel (1/16) dosisstørrelsen for Sileo-gelen.

13. EVENTUELLE SÆRLIGE FORHOLDSREGLER VED BORTSKAFFELSE AF UBRUGTE LÆGEMIDLER ELLER AFFALD FRA SÅDANNE, OM NØDVENDIGT

Kontakt Deres dyrlæge eller apotekspersonalet vedrørende bortskaffelse af lægemidler, der ikke længere findes anvendelse for. Disse foranstaltninger skal bidrage til at beskytte miljøet.

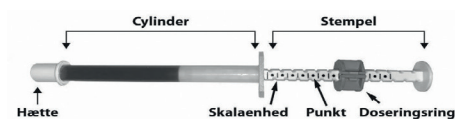
14. DATO FOR SENESTE GODKENDELSE AF INDLÆGGSSEDLEN

07/2023

Yderligere information om dette veterinærlægemiddel er tilgængelig på Det Europæiske Lægemiddelagenturs hjemmeside (<http://www.ema.europa.eu/>).

15. ANDRE OPLYSNINGER

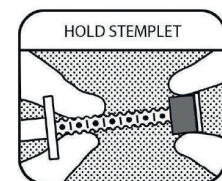
VEJLEDNING I DOSERING AF GELEN:



KLARGØRING AF NY MUNDSPRØJTE INDEN FØRSTE DOSERING:

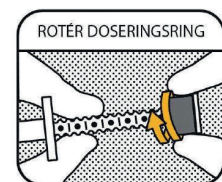


1. BRUG HANSDKER
Brug vandtætte engangshandsker ved håndtering af veterinærlægemidlet og mundsprøjten.

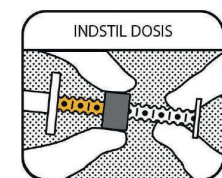


2. HOLD STEMPELET
Hold mundsprøjten, så du kan se punktmærkerne på mundsprøjstens stempel.

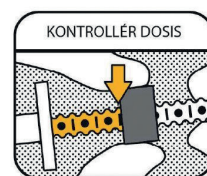
VALG AF DOSIS OG DOSERING:



3. ROTÉR DOSERINGSRING
Hold stempellet og rotér doseringsringen mod cylinderen for at indstille dosis ordinert af dyrlægen. **Træk ikke i stempellet!**



4. INDSTIL DOSIS
Placer doseringsringen, så siden tættest på cylinderen er på linje med skalaenheden (den sorte streg), og det ønskede antal punkter vises mellem doseringsringen og cylinderen.



5. KONTROLLER AT DOSIS ER KORREKT

Kontroller at du tæller det korrekte antal punkter på den rigtige side af stemplet (markeret med gult), og at doseringslinjen er på linje med skalaenheden (markeret med pil).



6. VED NÆSTE DOSERING

Næste gang at du skal dosere Sileo fra samme sprøjte gentag trin 4 (indstil dosis) og trin 5 (kontroller dosis).



7. TRÆK HÆTTEN AF (STRAMT)

Træk kraftigt i hættten, mens du holder fast på cylinderen. **Bemærk**, at hættten sidder meget stramt på (**træk, vrid ikke**). Gem hættten til senere brug.

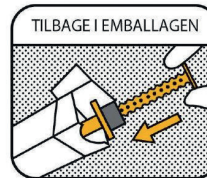


8. DOSÉR I MUNDSLIMHINDEN

Placér spidsen af mundsprøjten mellem hundens kind og gumme, og tryk på stemplet, indtil doseringsringen får stemplet til at stoppe.



9. MÅ IKKE SYNKES VIGTIGT: Gelen må ikke synkes. Hvis gelen synkes, kan den miste sin virkning.



10. TILBAGE I EMBALLAGEN

Sæt hættten på mundsprøjten, og læg den tilbage i den ydre emballage, da produktet er lysfølsomt. Sørg for, at æsken lukkes ordentligt. Pakningen skal altid opbevares utilgængeligt for børn. Handskerne tages af og kasseres.

Pakningsstørrelser: enkeltpakke med 1 mundsprøjte og multipakker med 3 (3 pakker med én mundsprøjte). Multipakker med 5, 10 og 20 sprøjter er også tilgængelige, men er kun beregnet til at blive udleveret til dyrlæger.

Ikke alle pakningsstørrelser er nødvendigvis markedsført.

Kontakt den lokale repræsentant for indehaveren af markedsføringstilladelsen ved behov for yderligere information om dette veterinærlægemiddel.

Danmark

Orion Pharma A/S,
Ørestads Boulevard 73,
2300 København S
Tlf: +45 86 14 00 00